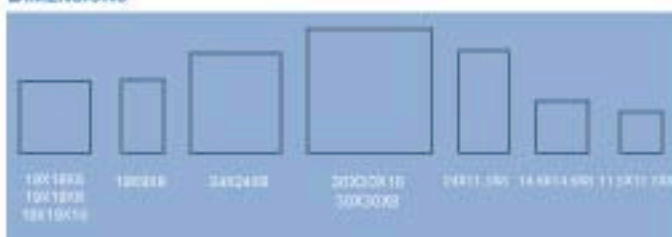


## CHOIX DES BRIQUES

### DIMENSIONS



### COULEURS




### MOTIFS

Large gamme, du transparent au translucide

### SATINAGE

Toutes les briques peuvent être satinées 1 face ou 2 faces, offrant un aspect velouté et occultant la vue.



## CHOIX DES JOINTS

Silicone 3 mm, transparent ou de couleur.

Mortier ou carrelage : 5mm et plus. Finition lisse.

Différentes finitions possibles (couleur, résine époxy...)

## CHOIX DES ENCADREMENTS

### MATIÈRES

Aluminium brut anodisé, ou laqué de couleur  
Bois teck ou exotique sur commande

### DIMENSIONS

Bordures de 1 à 4 cm

## MODÈLE 5



### Dimensions du panneau

1 901 (h) x 992 (l) mm

### Briques

30x 30 cm - Reflets et Reflets satinée


### Cadre

40 mm - Aluminium laqué bleu


### Joints

Silicone blanc

**SAVERBAT**  
LE SAVOIR VERRE



## PARE-DOUCHE DES IDEES A L'INFINI



Imaginez votre pare-douche, de dimensions déclinables à l'infini selon le choix de briques, d'encadrements et de joints.

**SAVERBAT**  
LE SAVOIR VERRE  
[www.saverbat.com](http://www.saverbat.com)



### MODÈLE 1

**Dimensions du panneau**  
1 967 (h) x 967 (l) mm  
**Briques**  
24x11,5 cm.  
Savona et Savona satinée  
**Cadre**  
10 mm  
Aluminium laqué turquoise  
**Joints**  
Silicone transparent

### MODÈLE 2

**Dimensions du panneau**  
2 007 (h) x 1 035 (l) mm  
**Briques**  
24 x 24 cm, - Arctic et Claire  
**Cadre**  
30 mm - Aluminium anodisé  
**Joints**  
Silicone transparent



### MODÈLE 3



**Dimensions du panneau**  
2 047 (h) x 853 (l) mm  
**Briques**  
19x 19 cm, - Arctic bleue  
**Cadre**  
40 mm - Aluminium laqué blanc  
**Joints**  
Mortier blanc - Finition lisse.



### MODÈLE 4

**Dimensions du panneau**  
1 954 (h) x 860 (l) mm  
**Briques**  
18x 9 cm,  
Pastel turquoise et Pastel turquoise satinée  
**Cadre**  
10 mm - Aluminium anodisé  
**Joints**  
Silicone transparent